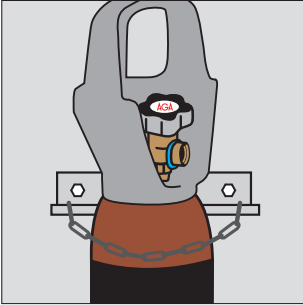
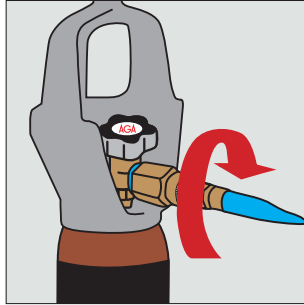


Ilmapalloissa käytettävän heliumkaasun oikea ja turvallinen käyttö.

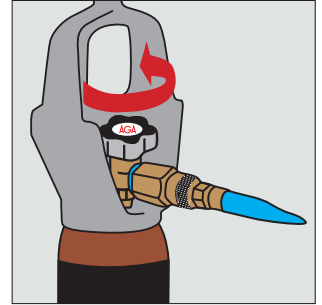
HUOM! Lue ennen käyttöä turvallisuusohjeet sivulta 2.



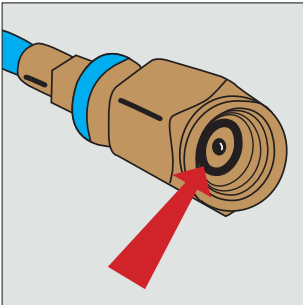
1. Varmista, että kaasupullo seisoo tukevasti ja on kiinnitetty kaatumisen estämiseksi.



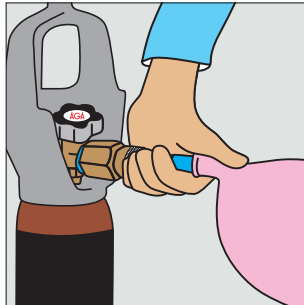
2. Kiinnitä heliumin suutin käsin. Suuttimen voi hankkia AGAN edustajalta.




3. Avaa pullon venttiiliä hitaasti, kunnes kuulet "pihahduksen". Jos kuulet siihenää, sulje venttiili ja tarkista, että suutin on kiinnitetty kunnolla.



4. Jos kuuluu siihenää, tarkista, että O-rengas ei ole murtunut tai pois paikoiltaan. Voit kääntää sen ympäri ja kiinnittää uudelleen.



5. Vedä ilmapallon suuaukko suuttimen kumiosan yli. Paina kumiosaa alaspäin täyttääksesi ilmapallon. Kun ilmapallo on melkein täysi, lopeta täyttö varovasti.



6. Kun ilmapallo on täysi, sulje kaasupullon venttiili. Paina suutinta ylimääräisen kaasun vapauttamiseksi.

Turvallisuus ilmapalloissa käytettävän heliumkaasun käytössä.

Ilmapalloissa käytetty helium on turvallinen, palamaton ja myrkytön kaasu, joka on ilmaa kevyempää. Heliumia voidaan käyttää turvallisesti sisällä ja ulkona.

Tärkeää! Tukeutumisvaaran vuoksi heliumin tahallinen sisään hengittäminen on hengenvaarallista. Älä koskaan anna lasten käyttää kaasupulloja ja -tarvikkeita yksinään.

Lue nämä ohjeet huolellisesti ennen heliumpallojen käyttöä.

1. Säilytä kaasupullo pystyasennossa ja varmista, ettei se pääse kaatumaan kiinnittämällä se tukevasti.
2. A. Säilytä ja käytä heliumkaasupulloja aina turvallisessa ja ilmastoidussa paikassa.
B. Älä säilytä kaasupulloa kosteissa olosuhteissa.
C. Vältä tavallisesta poikkeavaa kuumuutta ja palovaarallisia alueita.
3. Tulipalon sattuessa siirrä kaasupullo turvalliseen paikkaan tai evakuoitu alue. Hälytä palokunta ja kerro, että palopaikalla on heliumpalloja.
4. Heliumia säilytetään korkeassa paineessa. Vahinkojen välttämiseksi kaasupulloa ei saa koskaan avata ilman sopivaa suutinta ja se on suljettava tiukasti kun sitä ei käytetä.
5. Varmista hyvä ilmanvaihto kuljetettaessa kaasupulloja autossa ja huolehdi, että pullot ovat aina kiinnitettynä kuljetuksen aikana. Lisätietoa kaasupullojen kuljettamisesta löytyy osoitteesta www.aga.fi.
6. Irrota aina suutin, jos siirrät kaasupulloa tai lopetat kaasupullon käytön. Muista sulkea kaasupullon venttiili ja vapauta paine suuttimesta ennen kuin irrotat suuttimen.
7. Helium laajenee, kun lämpötila nousee. Siksi talvisin sisätiloissa käytettäviä ilmapalloja ei tule täyttää ulkona.

Palauta tyhjät kaasupullot sekä suutin (jos se on lainattu). Kaasupullo ja suutin (ellei suutinta ole ostettu) ovat jälleenmyyjän omaisuutta.

Lisää turvallisuustietoa on saatavilla heliumin käyttöturvallisuustiedotteessa: www.aga.fi.

